



# CUENTA PÚBLICA 2023

Red de Salud Pública de la Región del Maule



# Tres Siglos de Historia

1863 - 2024



Siglo  
IXX



Siglo  
XX



Siglo  
XXI





Provincia de Curicó  
**322.473**  
Habitantes

Estimación INE 2023

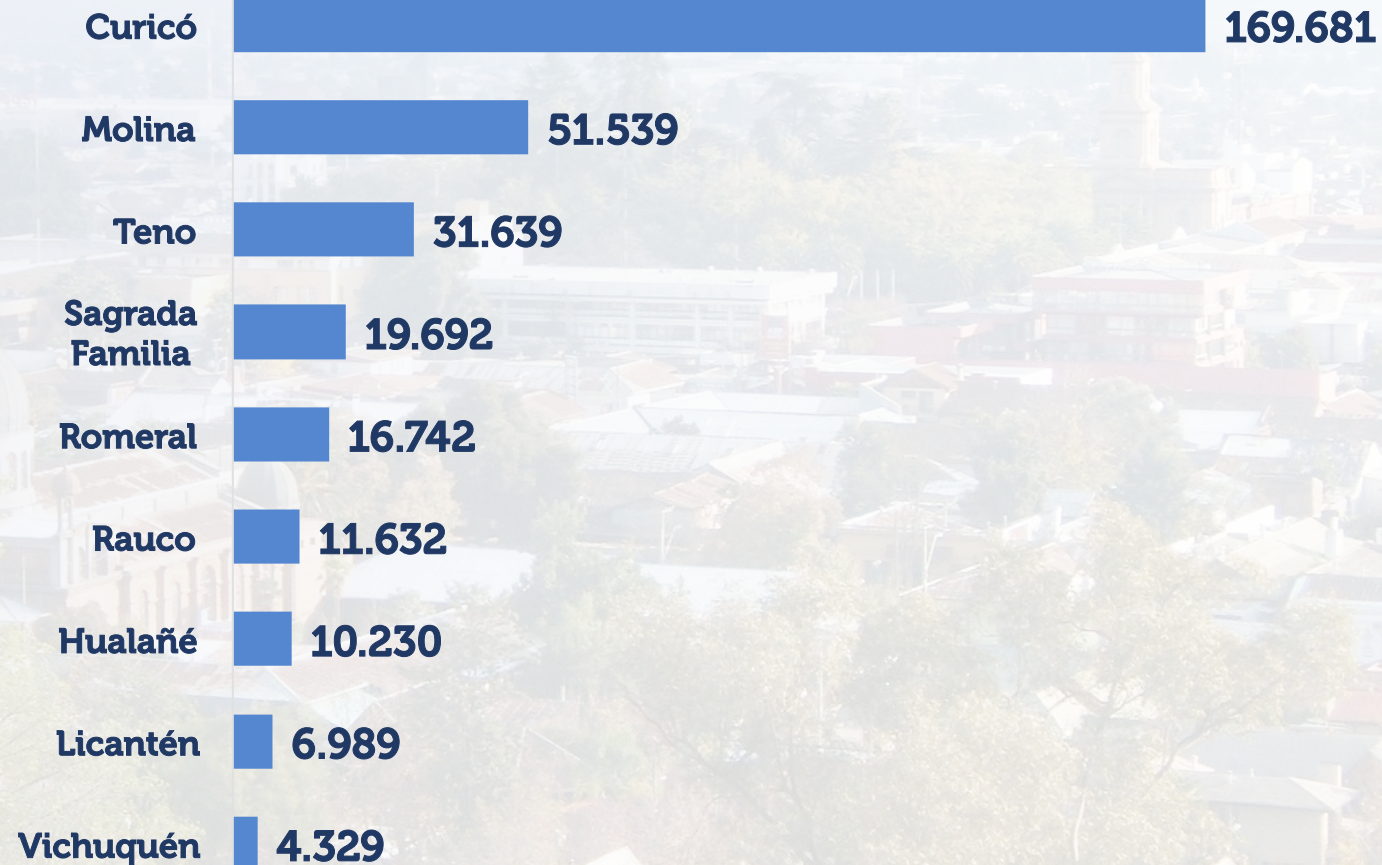


# Provincia de Curicó

# 322.473


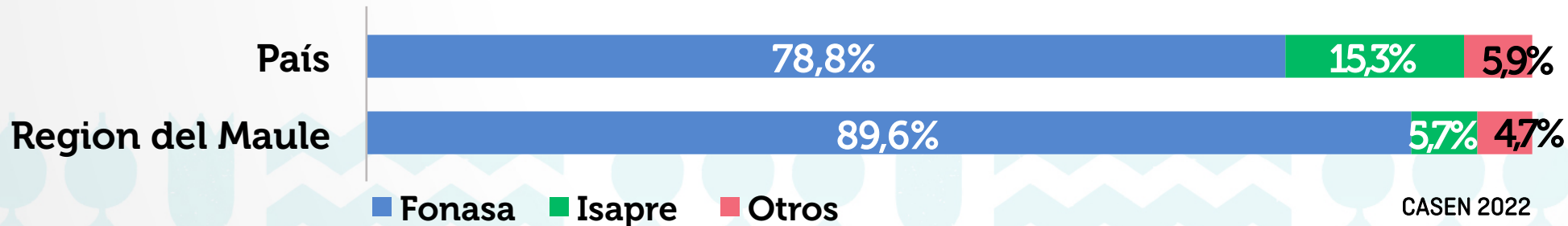
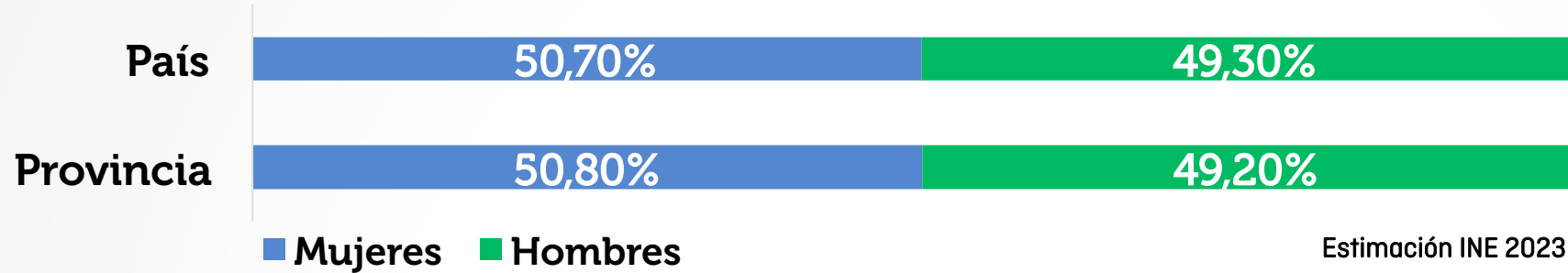
# Habitantes

Estimación INE 2023

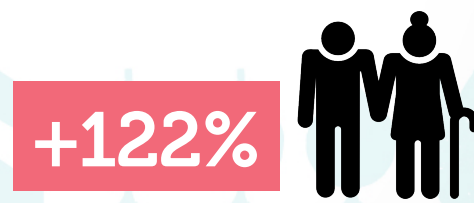
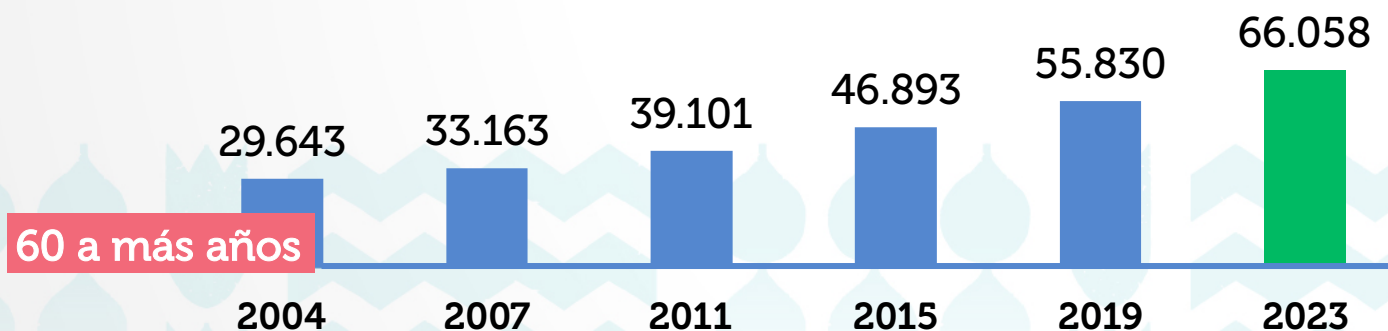
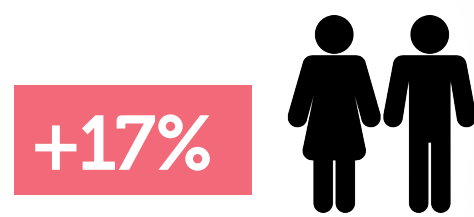
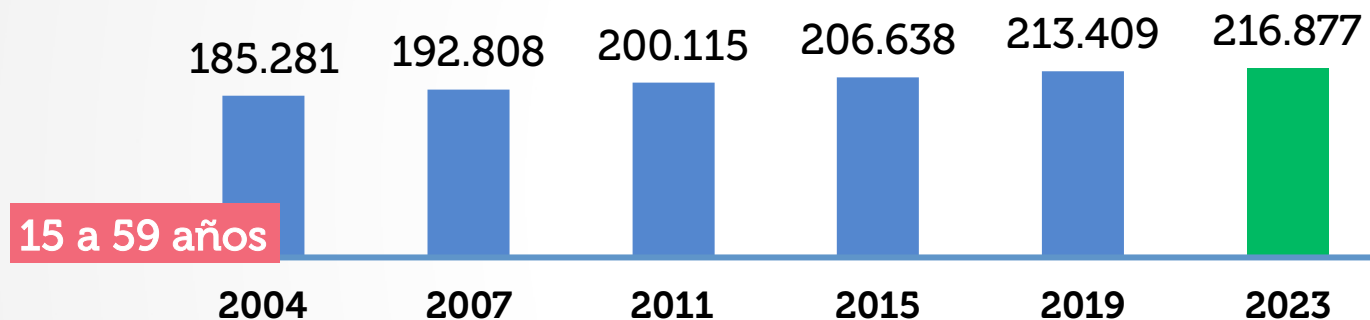
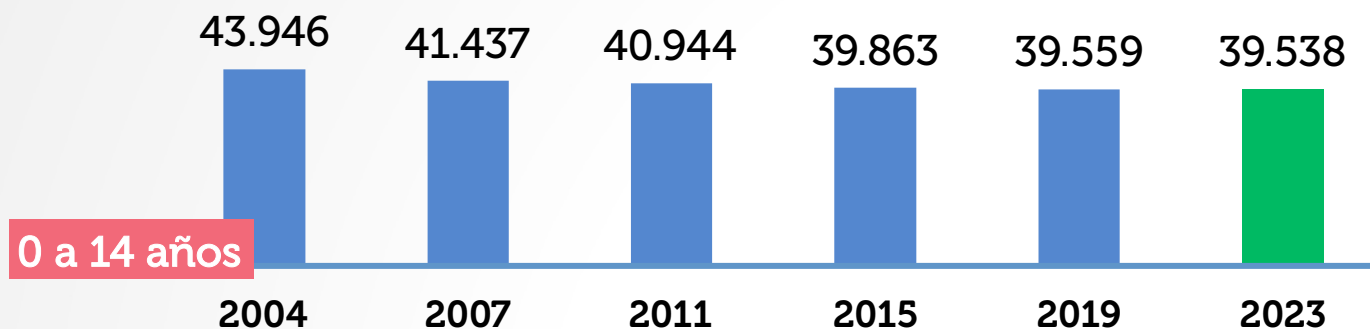




# Características de la Población



# Distribución por Edad Provincia de Curicó





# Hospital de Curicó 1863-1972









# ¿Cómo Gestionamos Nuestras Camas?



# Dotación de Camas Hospital de Curicó

INDICADOR	2019	2020	2021	2022	2023
Camas Básicas	215	147	136	173	<b>136</b>
Camas Cuidados Medios	47	70	70	64	<b>116</b>
Camas Críticas	23	49	56	62	<b>52</b>
Total	<b>285</b>	<b>266</b>	<b>262</b>	<b>299</b>	<b>304</b>





# Indicadores de Hospitalización

INDICADOR	2019	2020	2021	2022	2023	Promedio Nacional año 2023
Nº Egresos	14.962	11.724	10,578	11,373	12,478	.....
Índice Ocupacional	85,9%	79,5%	86,2%	88,3%	90,1%	80% - 90%
Promedio Días Estada	5,9	6,6	7,7	7,8	7,8	7,3
Peso GRD (Complejidad)	0,8120	0,9228	1,1327	0,9904	0,9694	1,0425
Índice Funcional	1,03	0,99	1,01	1,03	1,04	≤1





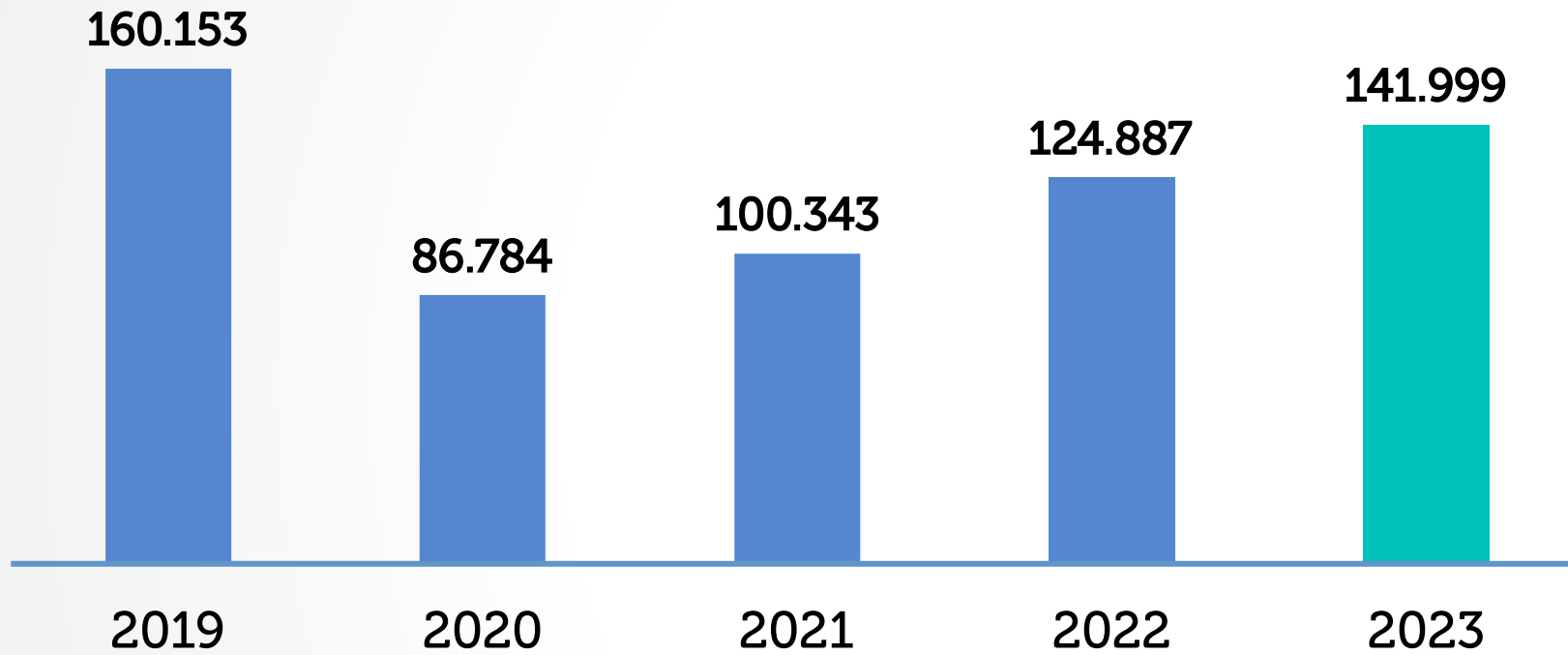
Red de Salud Pública de la Región del Maule

# Consultas Ambulatorias y Urgencias



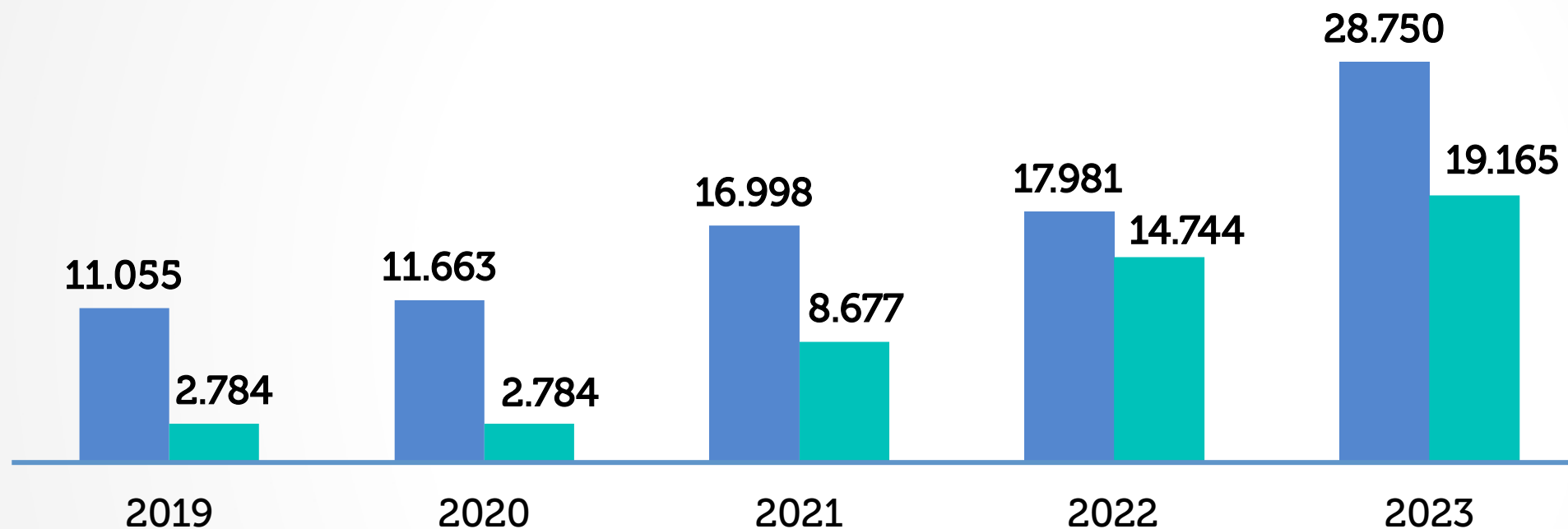


# Consultas Ambulatorias de Especialidad





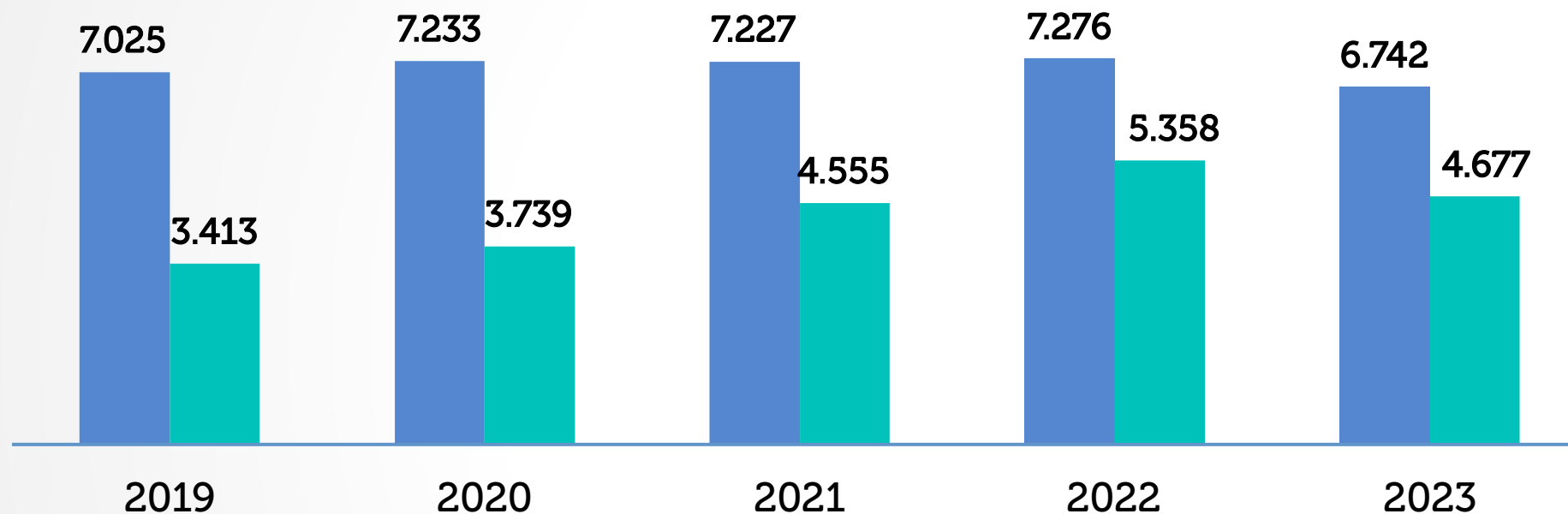
# Evolución pacientes en Lista de Espera Consulta de Especialidad



■ Total de pacientes en LE CNE ■ N° de pacientes que esperan más de 6 meses CNE



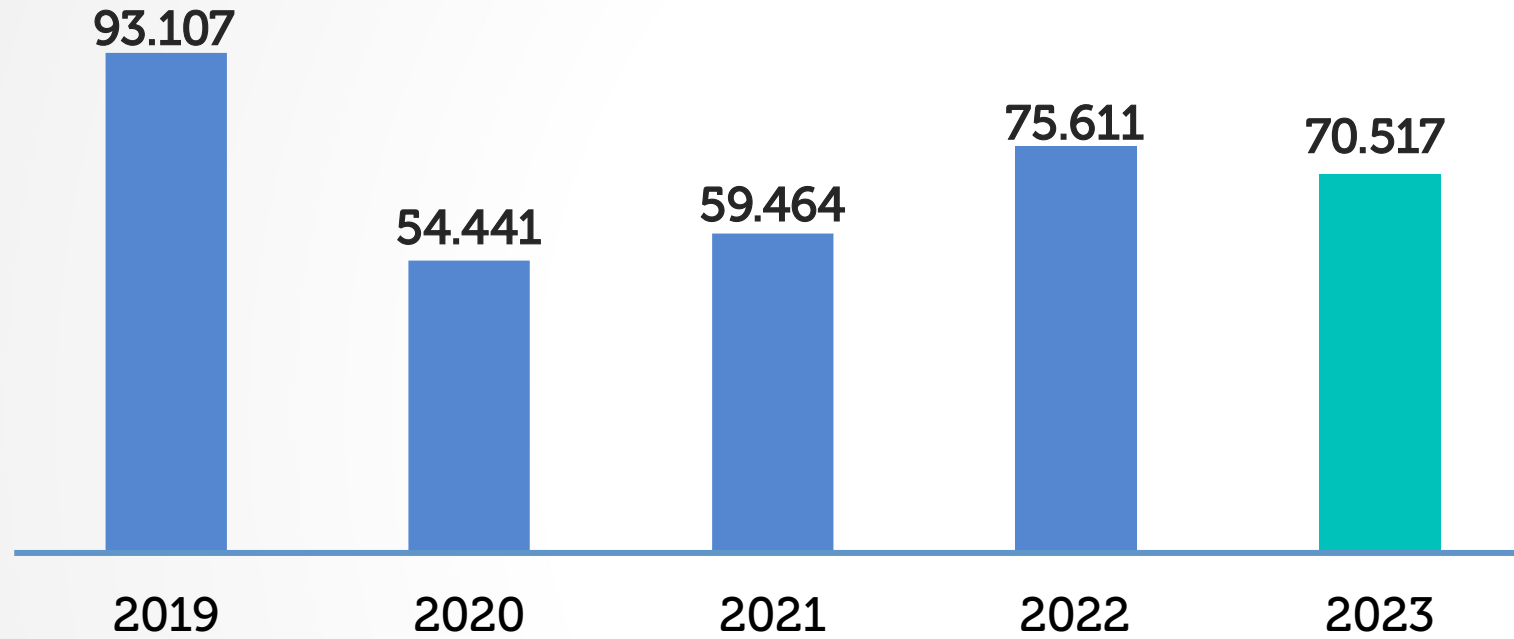
# Evolución pacientes en Lista de Espera Odontológica



- Total de pacientes en LE Odontológica
- Nº de pacientes que esperan más de 6 meses Odontológica



# Consultas de Urgencia



# Consulta de Urgencia por Categorización

TRIAGE	2019	2020	2021	2022	2023	% Var.
C1	231	184	206	222	204	-12%
C2	9.142	7.448	7.622	10.396	11.103	21%
C3	50.738	27.590	28.710	37.728	37.639	-26%
C4	17.455	6.972	9.490	11.600	7.918	-55%
C5	548	288	494	344	160	-71%

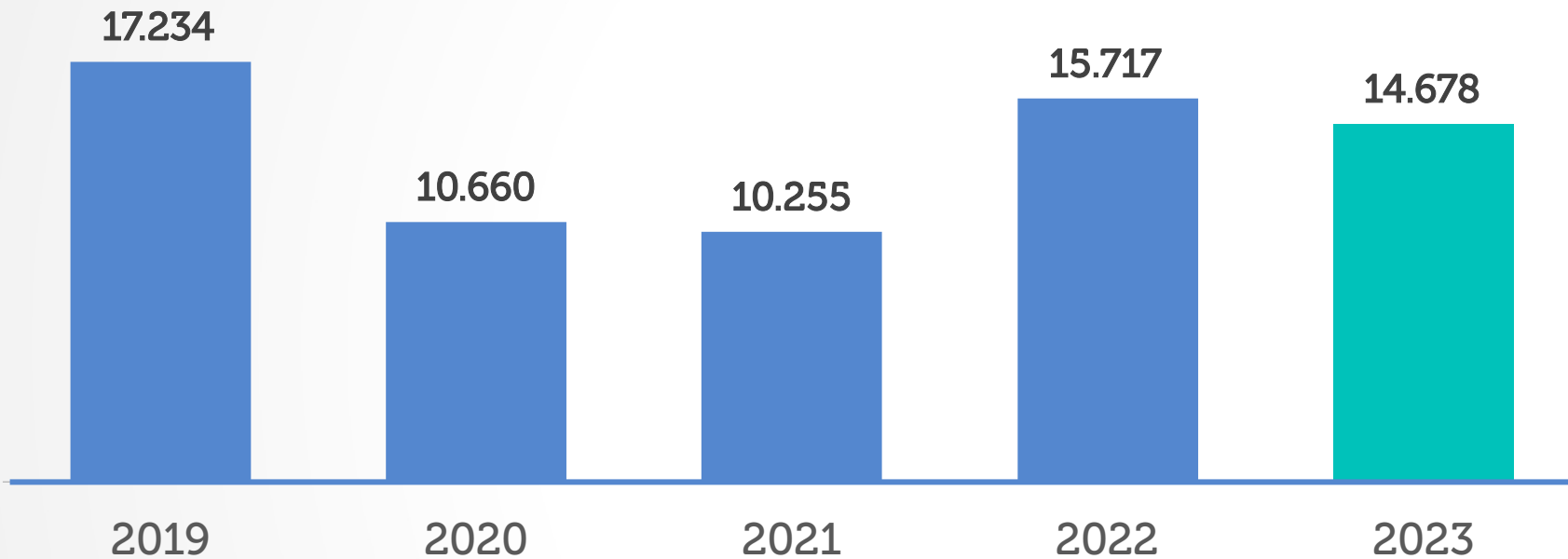




# Intervenciones Quirúrgicas

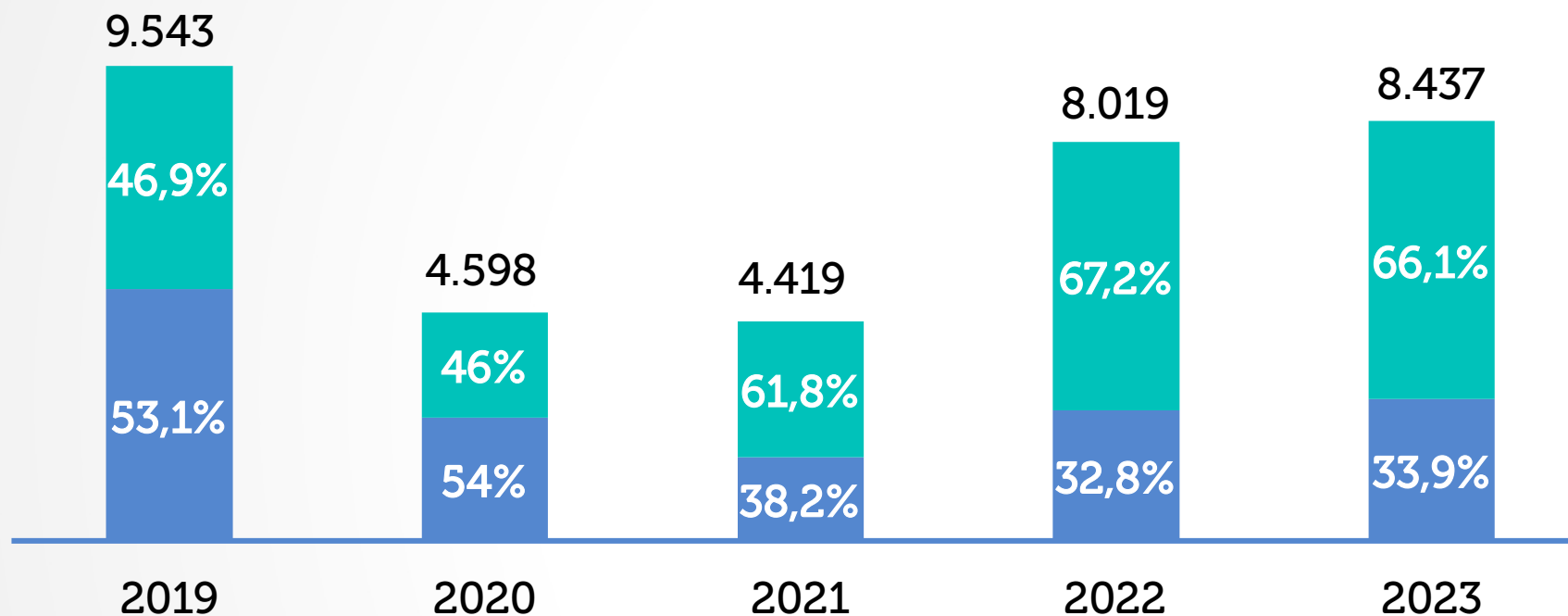


# Total de Intervenciones Quirúrgicas





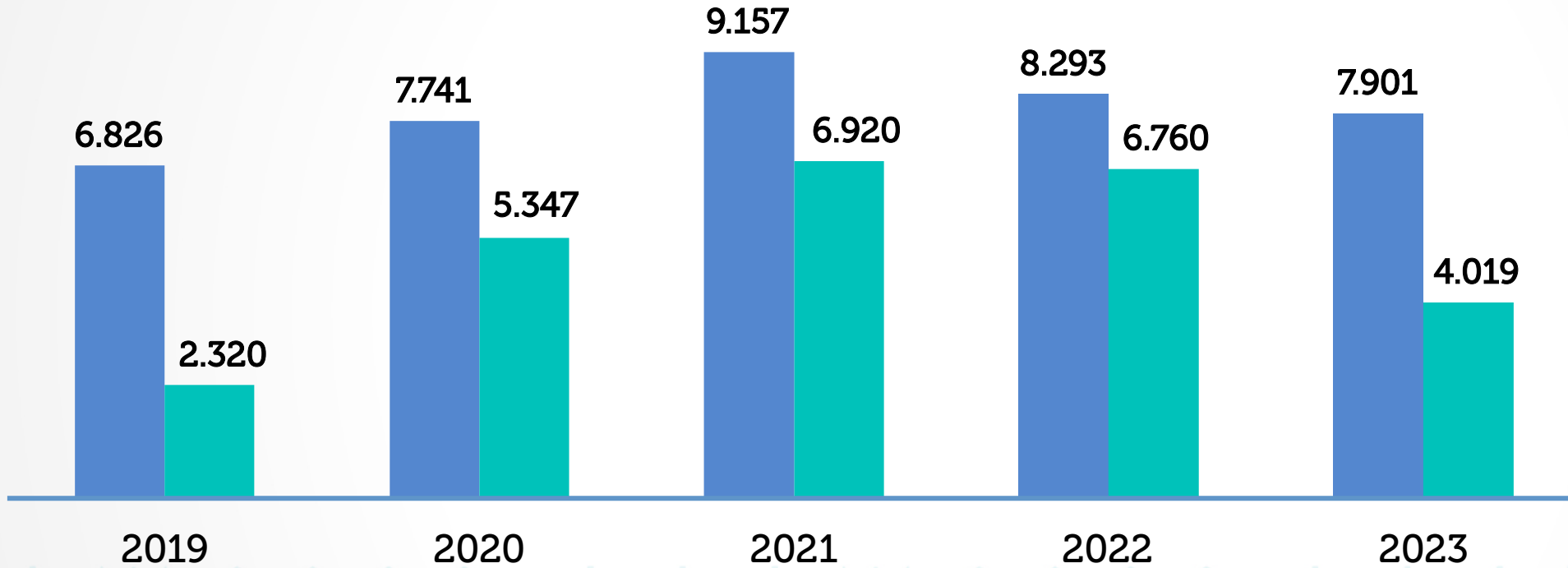
# Total de Cirugías Mayores



■ Cirugía Mayor No Ambulatoria

■ Cirugía Mayor Ambulatoria

# Evolución pacientes en Lista de Espera Quirúrgica



■ Total de pacientes en LE IQ ■ N° de pacientes que esperan más de 1 año IQ



# Cumplimiento Garantías Explícitas en Salud

Año	% Cumplimiento	N° Total de Garantías	Segundo Prestador (o convenio marco)
2019	99,9%	18.824	0,00%
2020	93,52%	12.896	0,05%
2021	92,99%	13.952	1,30%
2022	98,40%	17.257	0,96%
<b>2023</b>	<b>98,1%</b>	<b>22.607</b>	<b>0,80%</b>

 **CUENTA PÚBLICA** 2023

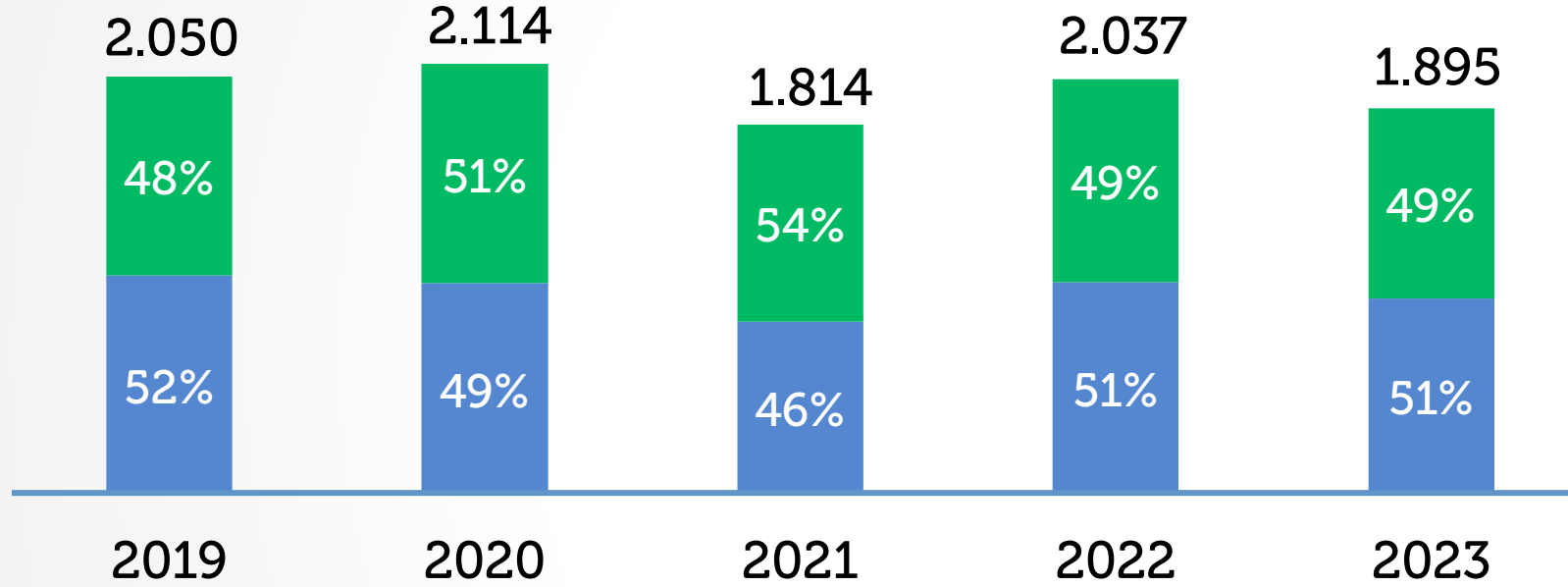
Red de Salud Pública de la Región del Maule

# Partos





# Número de Partos Institucionales por Año



■ Parto Normal ■ Césareas

 CUENTA PÚBLICA 2023

Red de Salud Pública de la Región del Maule

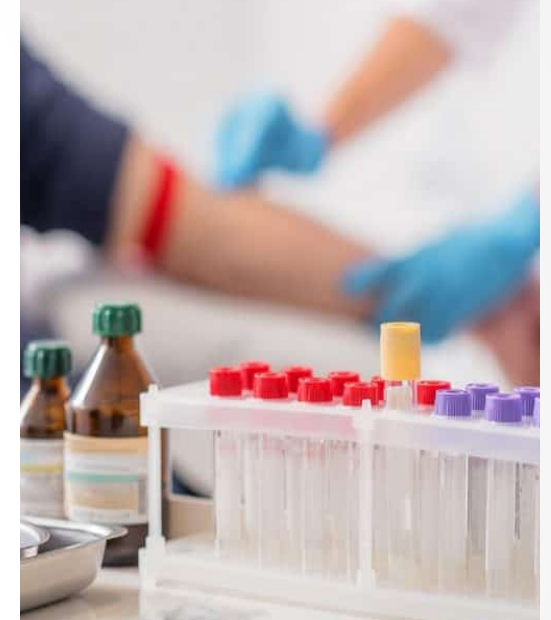
# Apoyo Diagnóstico y Terapéutico





# Exámenes y Procedimientos

INDICADOR	2019	2020	2021	2022	2023
Laboratorio	2.246.880	1.600.774	2.334.109	2.659.046	2.860.463
Imagenología	79.354	54.946	71.851	85.680	102.982
Anatomía Patológica	12.685	9.549	10.358	14.766	18.114
Farmacia	388.132	381.039	355.205	361.949	404.479
Medicina Transfusional	6.802	6.819	7.607	8.548	8.572





 CUENTA PÚBLICA 2023

Red de Salud Pública de la Región del Maule

# Indicadores de Calidad





# Indicadores de Calidad

INDICADOR	2019	2020	2021	2022	2023	Estándar Nacional 2023
% Suspensión Tabla Quirúrgica	4,8%	3,6%	3,1%	5,1%	5,4%	≤6,5%
Porcentaje de Reingreso urgentes de Pacientes adultos antes de 7 Días	1,0%	1,4%	1,0%	1,1%	1,3%	≤2,3%
Tasa de Letalidad	2,6%	4,2	5,3%	4,4%	2,9%	3,1%

# Indicadores de Seguridad e IAAS

INDICADOR	2019	2020	2021	2022	2023	Promedio Referencia Nacional 2023
Tasa de pacientes re operados no programados (x 1.000 Cirugías)	0,6	1,1	0,7	0,3	0,3	≤1.0
Tasa de lesiones por presión por año. (x1.000 días cama)	0,5	1,5	2,9	4,9	3,4	< 1.5
Tasa de caídas por año. (x1.000 días cama)	0,9	1	1,1	1,8	1,5	< 1.0
Neumonía asociada a ventilación Mecánica (x1.000 días cama)	3,6	7,5	15,9	7,5	3,6	7,5





# Hospital de Curicó 1973-2023









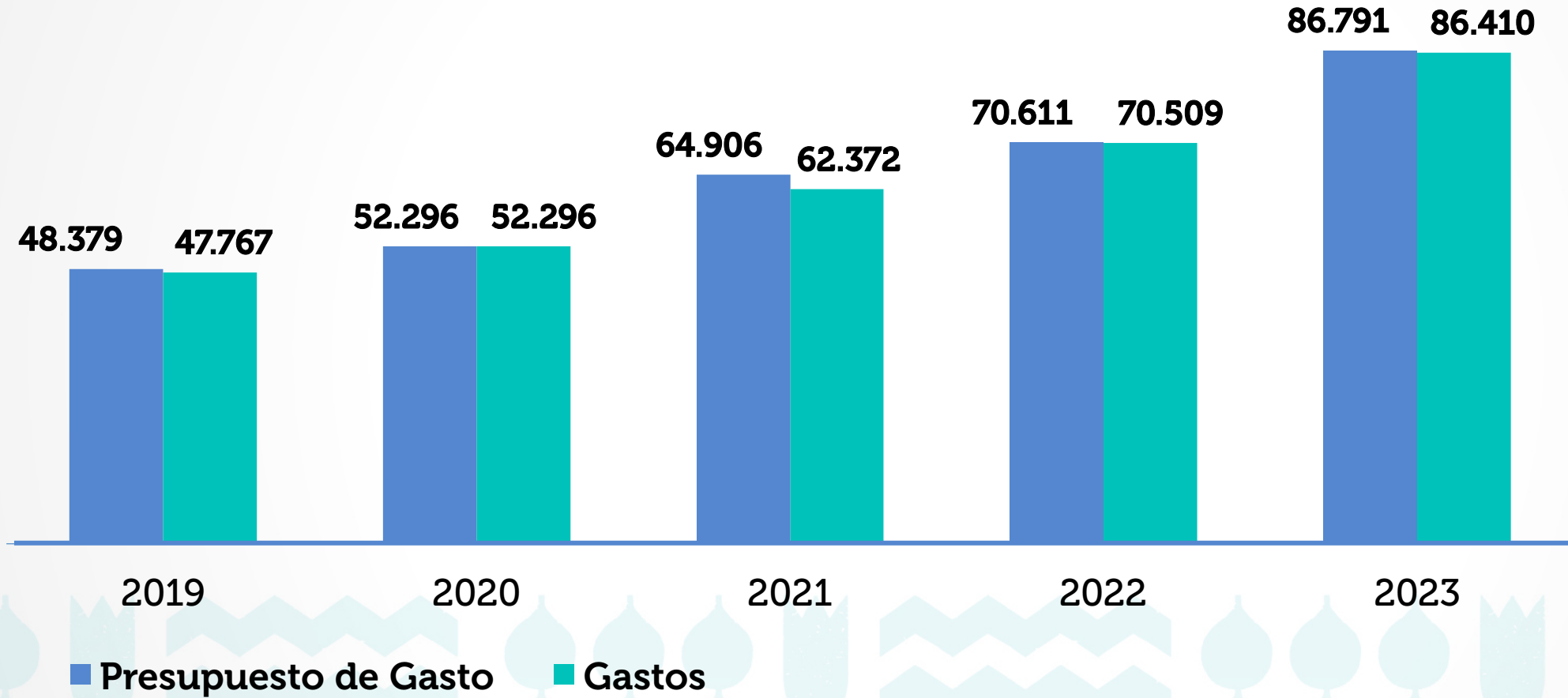
 **CUENTA PÚBLICA**  **20**  
 **23**

Red de Salud Pública de la Región del Maule

# Estado Financiero



# Presupuesto Final V/S Gasto Ejecutado





 **CUENTA PÚBLICA** 2023

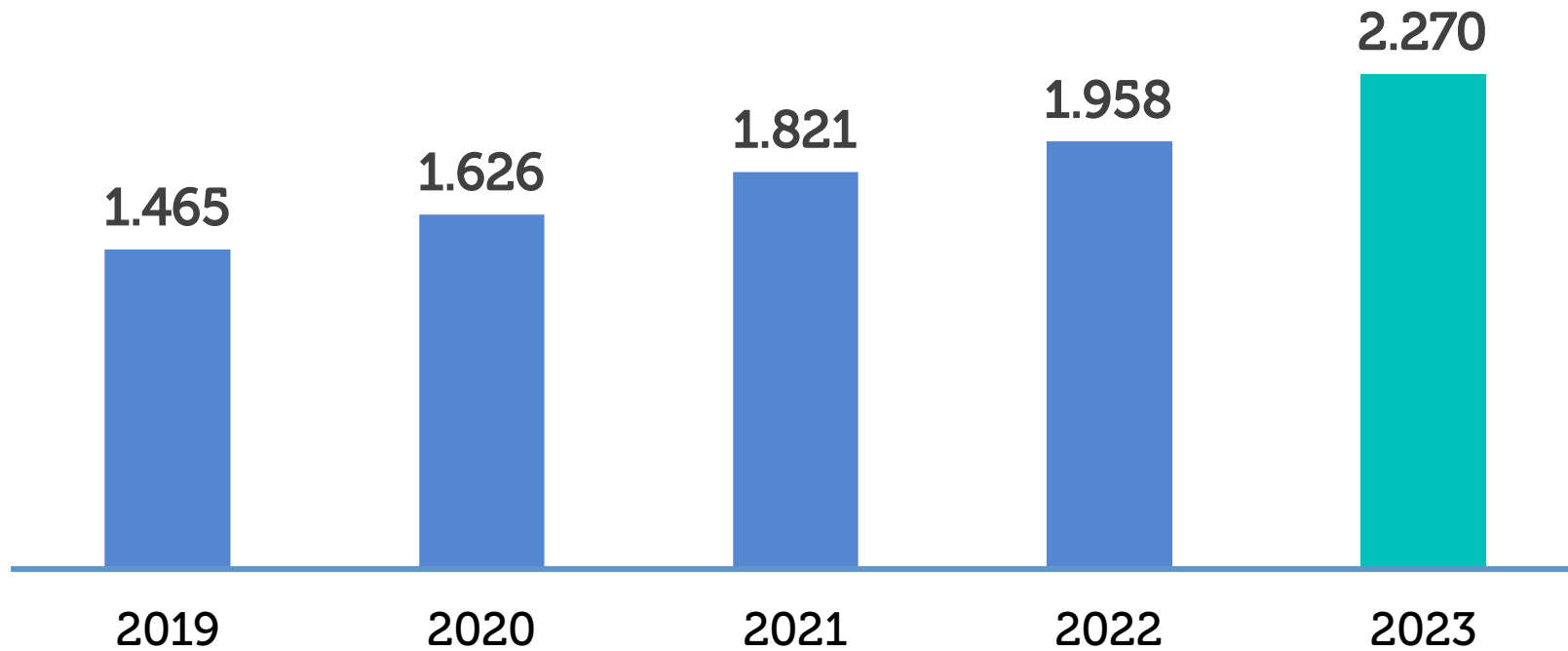
Red de Salud Pública de la Región del Maule

# Nuestros Funcionarios





# Dotación



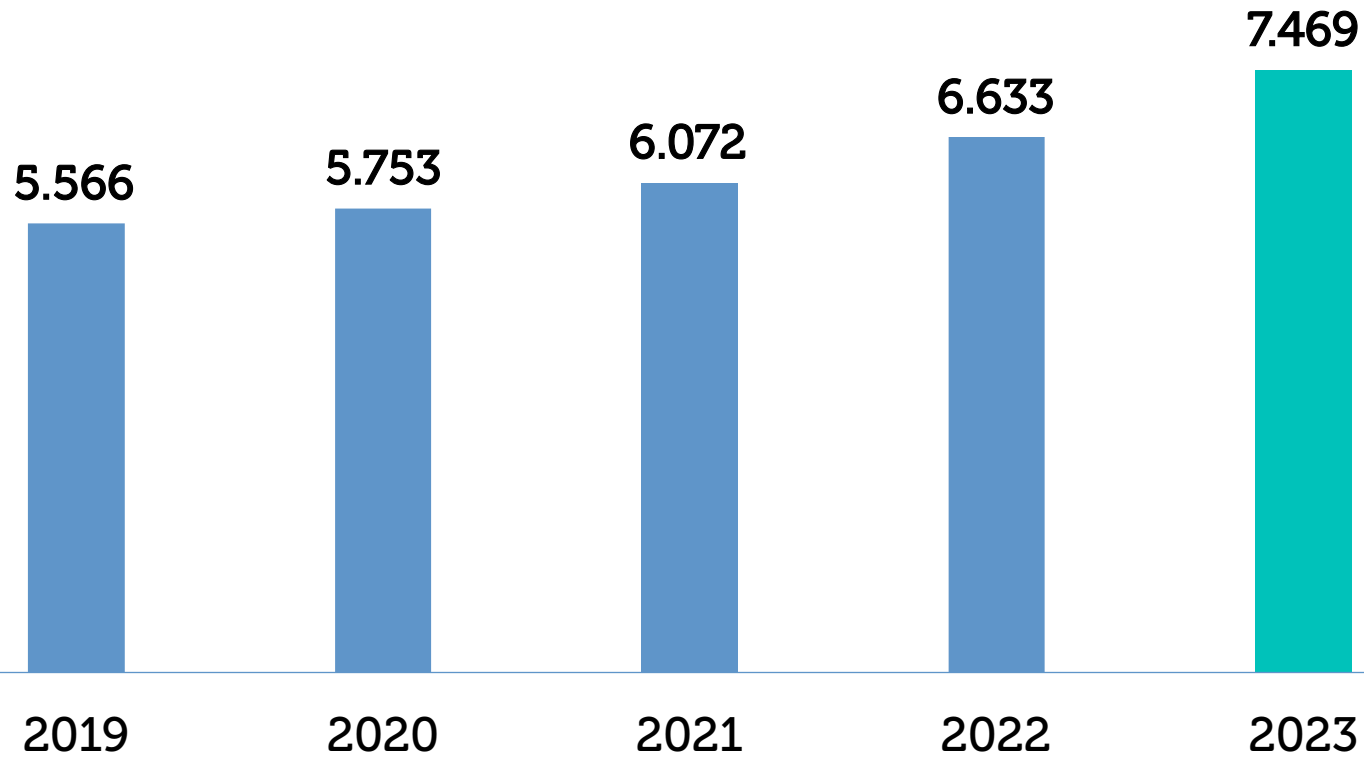


# Dotación

Estamento	2019	2020	2021	2022	2023
Médicos	204	223	257	270	269
Químicos Farmacéuticos	8	8	8	11	13
Odontólogos	16	16	17	18	21
Enfermería	151	188	228	267	300
Kinesiólogo	22	41	52	61	58
Tecnólogo Médico	42	41	41	53	67
Matronería	49	47	52	54	67
Otros Profesionales Clínicos	49	54	86	84	106
Otros Profesionales no Clínicos	85	90	109	117	142
Técnico de Nivel Superior en Enfermería	518	581	619	679	741
Otros Técnicos, Administrativos y Auxiliares	321	337	352	344	486
<b>TOTAL</b>	<b>1.465</b>	<b>1.626</b>	<b>1.821</b>	<b>1.958</b>	<b>2.270</b>



# Horas médicas semanales (ley 19.664)



+34%





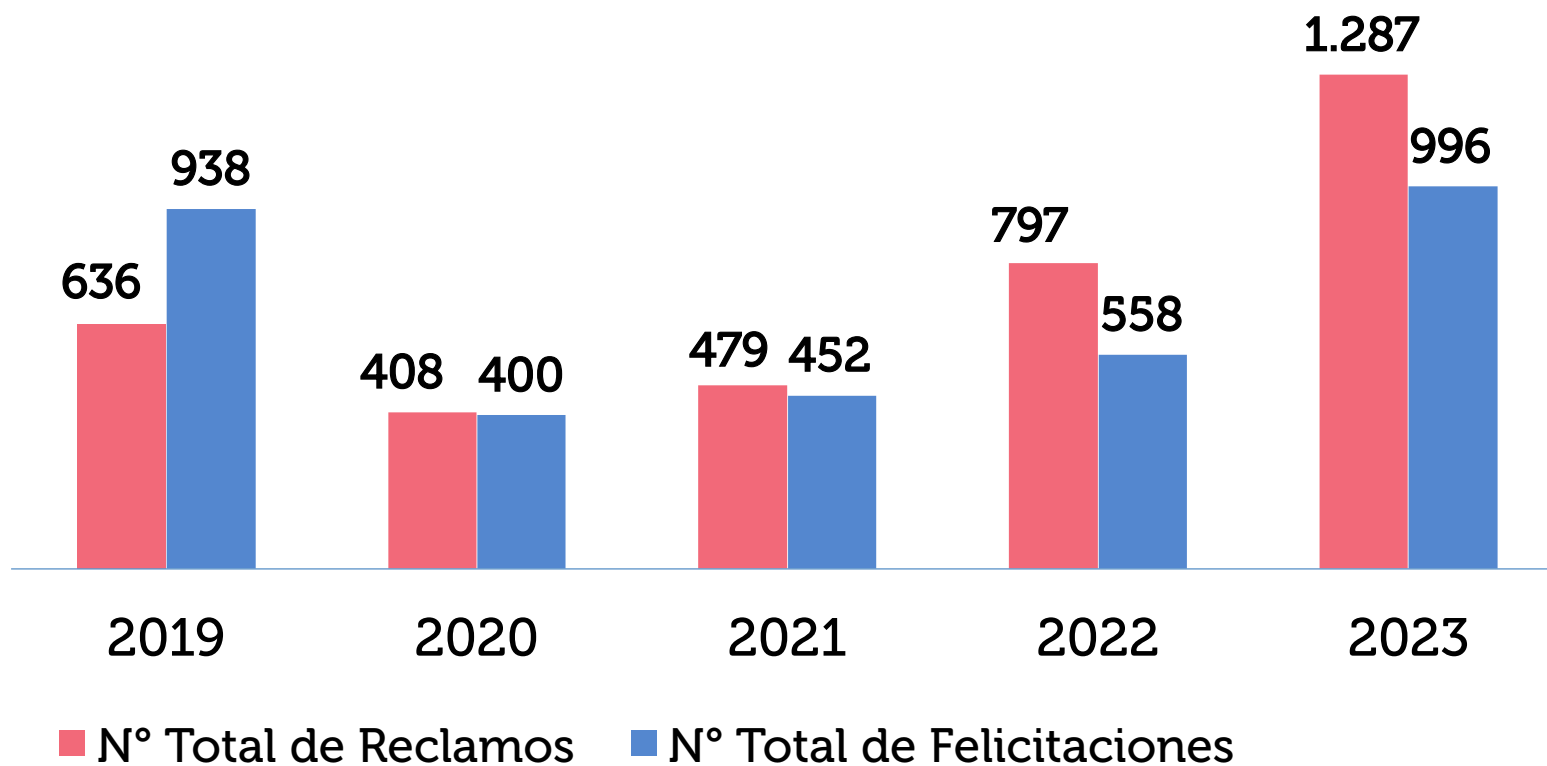
 **CUENTA PÚBLICA**  **20**  **23**

Red de Salud Pública de la Región del Maule

# Satisfacción Usuaría



# Evolución Anual Felicitaciones y Reclamos







Red de Salud Pública de la Región del Maule

# Apertura Gradual Nuevo Edificio





# Habilitación Gradual del Nuevo Edificio 2023

**ENERO**

**JUNIO**

**JULIO**

**AGOSTO**



- Consultas Ambulatorias
- Seguridad
- Área de Operaciones
- Informática
- Farmacia Ambulatoria

- Hospital de Día: Adulto, Infanto Juvenil y Plan Ambulatorio Intensivo (PAI)

- Unidad de Medicina Transfusional (Donantes)

- 3 Pabellones Cirugía Mayor Ambulatoria





# Desafíos 2024

**1. Habilitar con prontitud** y a plenitud el nuevo edificio.

2. Aumentar la productividad y nivel de resolutivez Clínica.

3. Conectar con las necesidades de nuestros usuarios



HOSPITAL DE CURICÓ

# Hospital de Curicó 2024





# HOSPITAL DE CURICÓ





# Tres Siglos de Historia

## 1863 - 2023



Gracias