

# CUENTA PÚBLICA PARTICIPATIVA GESTIÓN 2020

Hospital de Curicó

Curicó Abril 2021





# HOSPITAL DE CURICÓ

Más de **158** años al Servicio de la Salud Pública

El Hospital de Curicó fue inaugurado en su actual ubicación de Avenida San Martín, en noviembre de 1863. En julio de 1973 se inaugura el edificio de cinco pisos con entrada por Calle Chacabuco.

El año 2000 se hizo entrega del moderno Centro Referencial de Salud (CRS), con entrada por Avenida San Martín.

En octubre de 2014 se instala el nuevo CRS en calle Villota con Carmen. El 10 de septiembre 2016 comienza la construcción del nuevo Hospital de Curicó.

# CARACTERÍSTICAS DE LA POBLACIÓN

## ► Sexo

Mujeres

**50,6%**



Hombres

**49,4%**



### País

Mujeres

**51%**

Hombres

**49%**

## ► Ruralidad

Rural

**35,3%**



Urbano

**64,7%**



### País

Mujeres

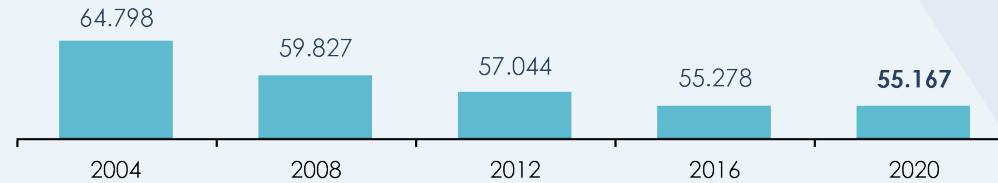
**12,6%**

Hombres

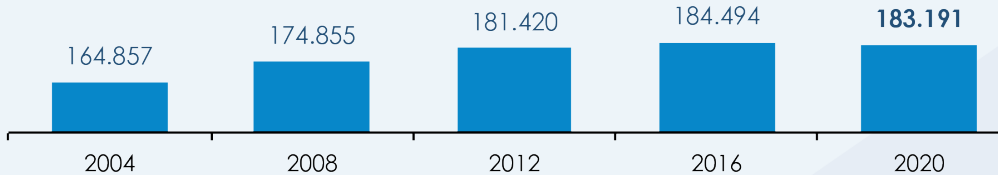

**87,4%**

**288.880 Habitantes**

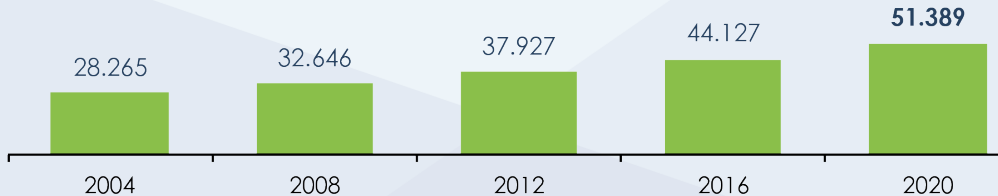
# DISTRIBUCIÓN POR EDAD PROVINCIA DE CURICÓ



↓  
**14,9%**

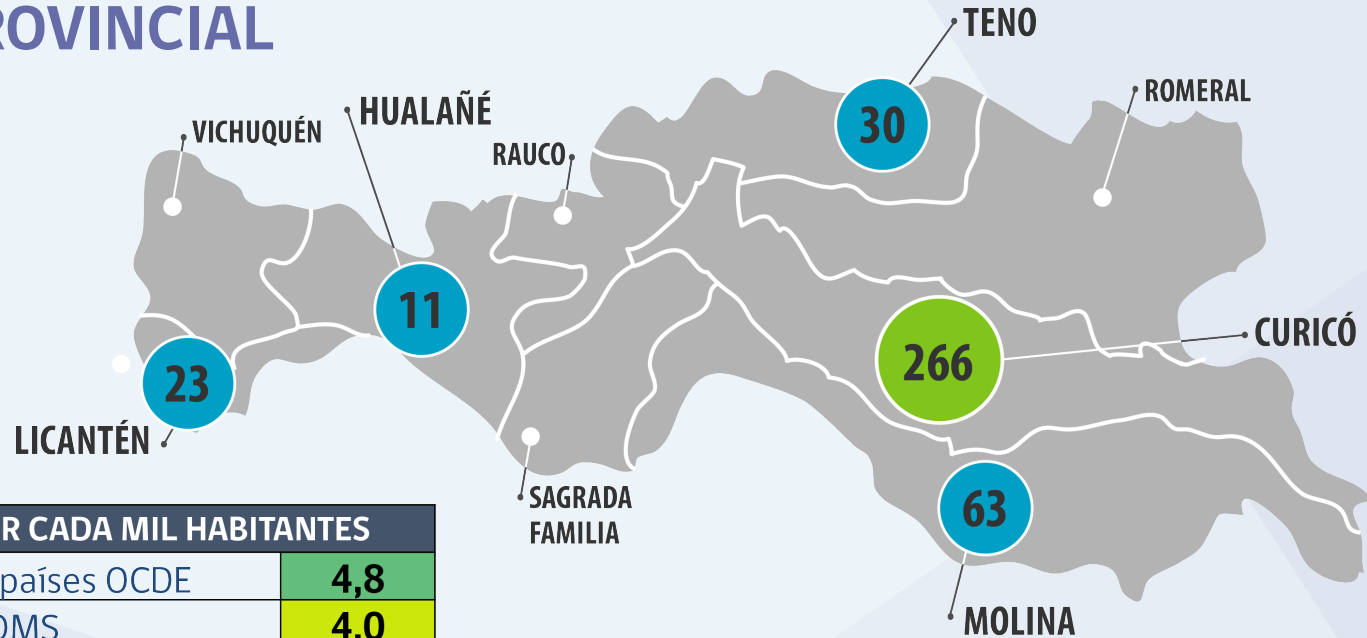


↑  
**14,9%**



↑  
**81,8%**

# CAMAS EN TRABAJO: RED PROVINCIAL



CAMAS POR CADA MIL HABITANTES	
Promedio países OCDE	4,8
Estándar OMS	4,0
Promedio Chile	1,9
Región del Maule	1,6
Provincia de Curicó	1,4
Provincia de Curicó (2020)	1,8

Fuente: OMS - MINSAL - Anuario Estadístico SSM

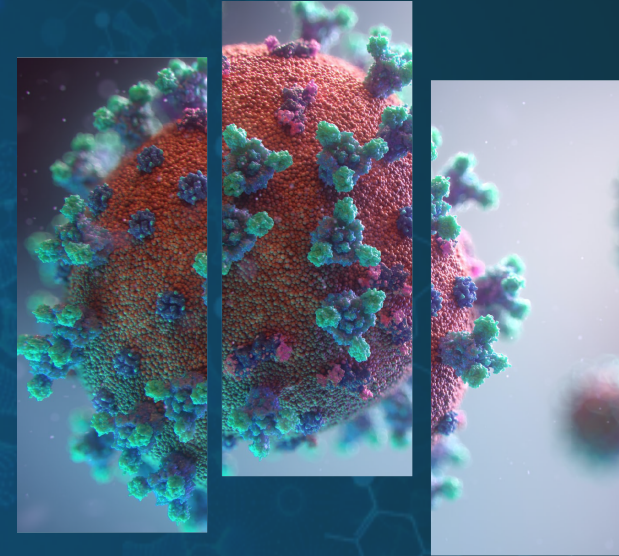


# CAMAS EN TRABAJO: RED PROVINCIAL

El año 2020 se produjo el cierre del mercado de Wuhan en China, luego de que un número de personas estaban siendo afectados por un virus respiratorio desconocido. En febrero del 2020 el virus fue denominado como CORONAVIRUS (SARS-CoV-2), causante de la enfermedad COVID-19.

El 3 de marzo el Ministerio de Salud confirmó el primer caso en Chile, en el Hospital Regional de Talca.

La enfermedad avanzó con rapidez, atendiendo nuestro primer paciente el 11 de Marzo de 2020 en el Hospital de Curicó.





# ESTRATEGIAS PARA AFRONTAR EL COVID-19



# DISTRIBUCIÓN DE CAMAS PARA AFRONTAR COVID - 19

147

Camas Básicas

Distribuidas en los servicios



70

Camas Medias

52 Agudos

12 Quirúrgicas

6 Cuidados Especiales

49

Camas Críticas

29 U.C.I. Adulto

14 U.T.I. Adulto

6 U.T.I. Neonatal

# RESTRINGIR EL INGRESO AL HOSPITAL PARA REDUCIR RIESGO DE CONTAGIO

Con el objetivo de reducir la movilidad y evitar el contagio dentro del establecimiento, el 16 de marzo se suspendieron las visitas a pacientes hospitalizados, actividades del voluntariado, alumnos en práctica, entre otras actividades.

Con el mismo objetivo, se habilitó una línea telefónica, para responder a las consultas de los usuarios, sin la necesidad de acudir al hospital. Los primeros días se recibieron sobre 3 mil llamadas diarias.



# HABILITACIÓN DE CARPAS PARA ATENCIÓN DE PÚBLICO

Frente a la restricción de ingreso al hospital, se habilitaron carpas con calefacción en los accesos del CRS Villota y San Martín, lo que sirvió para la entrega de información, dispensación de fármacos, toma de muestras, entre otros. Con esto se disminuyó el riesgo de contagio gracias al distanciamiento y ventilación de este espacio encarpado.



# REFORZAR SERVICIO DE ASEO Y DESINFECCIÓN



Una de las primeras necesidades para combatir la propagación interna del virus, era la desinfección total y permanente de las instalaciones hospitalarias. Por ello en marzo se efectuó una contratación adicional del servicio de aseo, incorporando 4 turnos 24 hrs y 30 puestos de trabajo diurno, los cuales fueron distribuidos en todas las áreas del Hospital.

# COMPRA DE ELEMENTOS DE PROTECCIÓN PERSONAL PARA FUNCIONARIOS

Para cuidar a nuestros funcionarios, una de las medidas más tempranas fue la adquisición de Elementos de Protección Personal (EPP), en cantidades muy superiores a las utilizadas en años anteriores. La compra de estos elementos en el mes de marzo fue oportuna, anticipándonos al escenario internacional de escasez de EPP por la alta demanda de distintos países.



# HABILITACIÓN DE BOX DE AISLAMIENTO COVID EN URGENCIAS



Se construyó una sala con 4 box de aislamiento en el servicio de Urgencias para pacientes con sospecha de Covid, lo que permitió la diferenciación de la atención de pacientes en áreas Covid y no Covid.

# IMPLEMENTACIÓN DE SAR AGUAS NEGRAS 24 HORAS

En coordinación con diversos actores de la comunidad, autoridades políticos y de Salud, el 17 de marzo de 2020 se implementó la atención de 24 horas en el SAR de Aguas Negras, con atención exclusiva a pacientes con problemas respiratorios.



# TRABAJOS ESTRUCTURALES PARA EL INCREMENTO DE CAMAS UCI



Frente a la necesidad de sumar camas críticas, se modificó la infraestructura en el tercer piso, trabajos que permitieron aumentar gradualmente de 10 a 29 el número de camas UCI. Esto permitió enfrentar oportunamente la llamada “primera ola”.



# HABILITACIÓN CAMAS UCI EN PABELLÓN

Durante el peak de la primera ola, se habilitaron 6 camas de UCI en un área del servicio de Pabellón y Recuperación de Anestesia del segundo piso, lo que permitió atender la creciente demanda de pacientes que requerían ventilación mecánica.

# INSTALACIÓN DE GASES CLÍNICOS Y MEJORAMIENTOS SISTEMAS DE SISTEMAS DE VENTILACIÓN

Con el fin de incrementar la cobertura de gases clínicos, se instalaron puntos adicionales en la red existente, esto para las nuevas camas habilitadas y las unidades de pacientes que no contaban con dicho suministro.

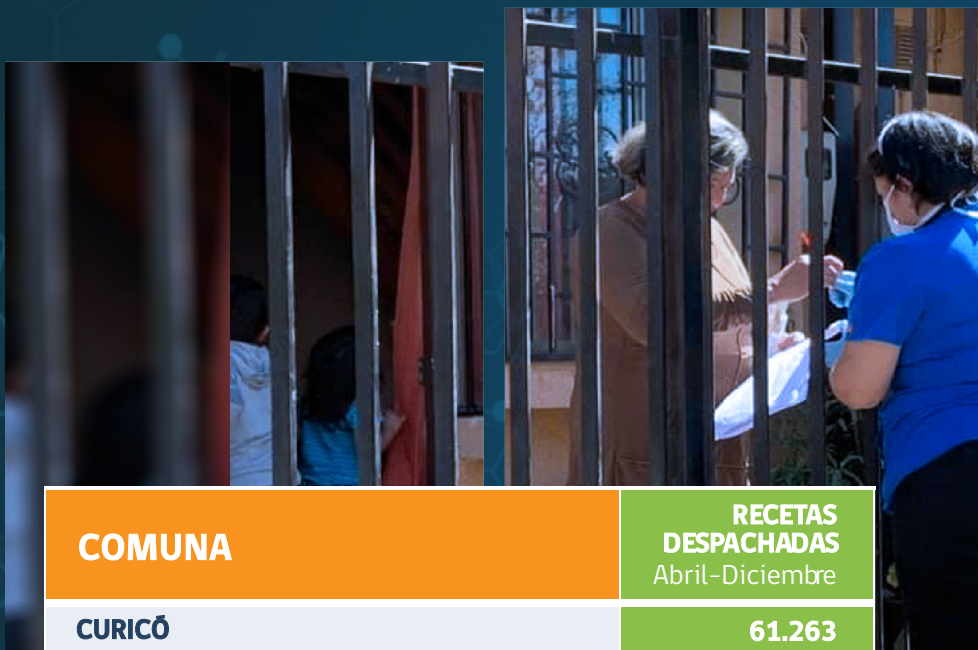


# ADQUISICIÓN E INSTALACIÓN DE CÁMARA MORTUORIA



Se realizó la compra de un contenedor refrigerado para el depósito de cadáveres Covid, con una capacidad máxima de 16 cuerpos. Esto permitió separar el almacenamiento de fallecidos Covid y no Covid, de acuerdo a las normativas de salud.

# ENTREGA DE MEDICAMENTOS A DOMICILIO



**RECETAS DESPACHADAS A DOMICILIO**

COMUNA	RECETAS DESPACHADAS Abril-Diciembre
CURICÓ	61.263
HUALAÑE-LICANTEN-VICHUQUEN-TENO-RAUCO-ROMERAL-SAGRADA FAMILIA-CUREPTO.	51.188
<b>TOTAL</b>	<b>112.451</b>

# FUNCIONARIOS APOYAN ÁREAS DE MAYOR DEMANDA

Refuerzo en Farmacia y distribución de medicamentos.

Funcionarios de atención ambulatoria apoyan el área de hospitalización. Personal de Pabellón trabajó junto a personal de UCI en la atención de pacientes Covid.

Se distribuyen orientadoras en servicios de hospitalización para el contacto con familiares.



# HABILITACIÓN ESPACIOS PARA EL PERSONAL

Con el fin de apoyar al personal en sus turnos de 24 horas combatiendo la pandemia, se habilitaron diversos espacios para la alimentación y pausa.



# MEDIDAS DE PREVENCIÓN Y SEGUIMIENTO DE FUNCIONARIOS COVID.



Para disminuir los contagios de funcionarios dentro del hospital, el área de Salud Ocupacional controló diariamente la temperatura a todos los trabajadores, supervisando las áreas de uso común y manteniendo un seguimiento y trazabilidad de todos aquellos funcionarios contagiados y contacto estrecho



# ESTADÍSTICAS COVID-19



# CASOS COVID-19 CONFIRMADOS

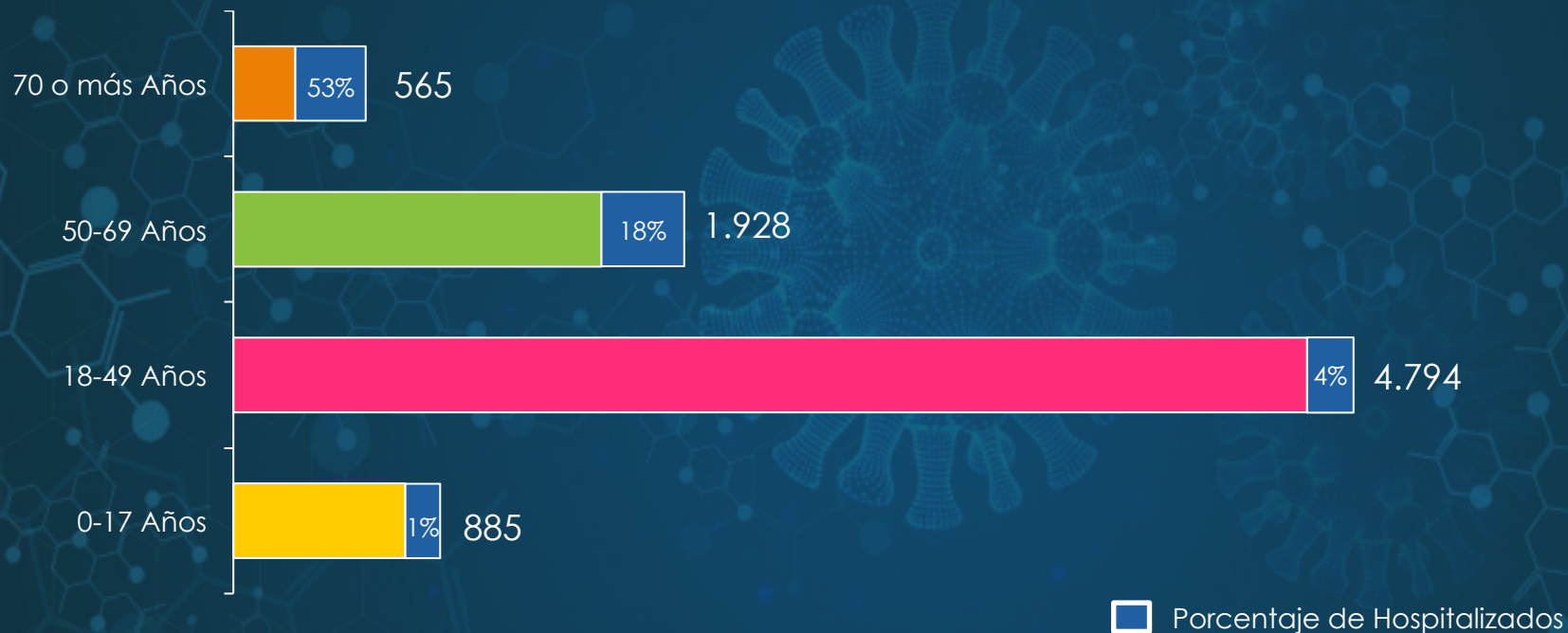
## Provincia de Curicó



Fuente: Minsal

# TOTAL DE PACIENTES COVID-19 CONFIRMADOS

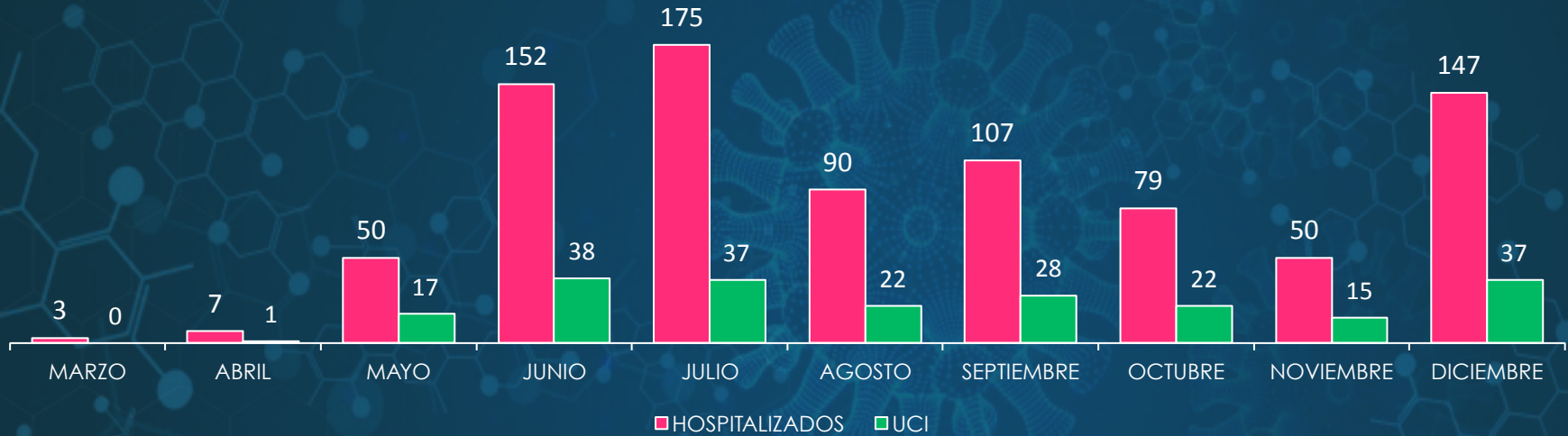
## Provincia de Curicó por Rango de Edad



Fuente: Minsal

# PACIENTES COVID-19 HOSPITALIZADOS

## Hospital de Curicó

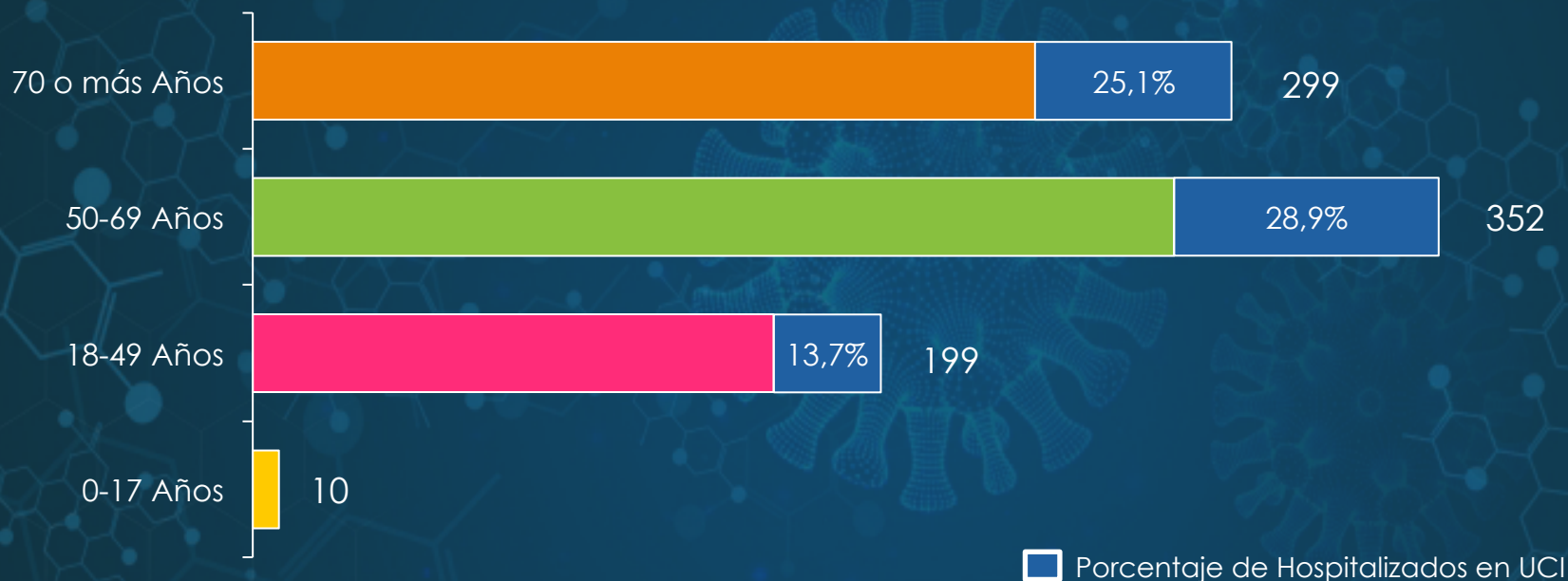


**TOTAL HOSPITALIZADOS 860**  
**TOTAL UCI 217**

Fuente: GRD

# TOTAL DE PACIENTES COVID-19 HOSPITALIZADOS

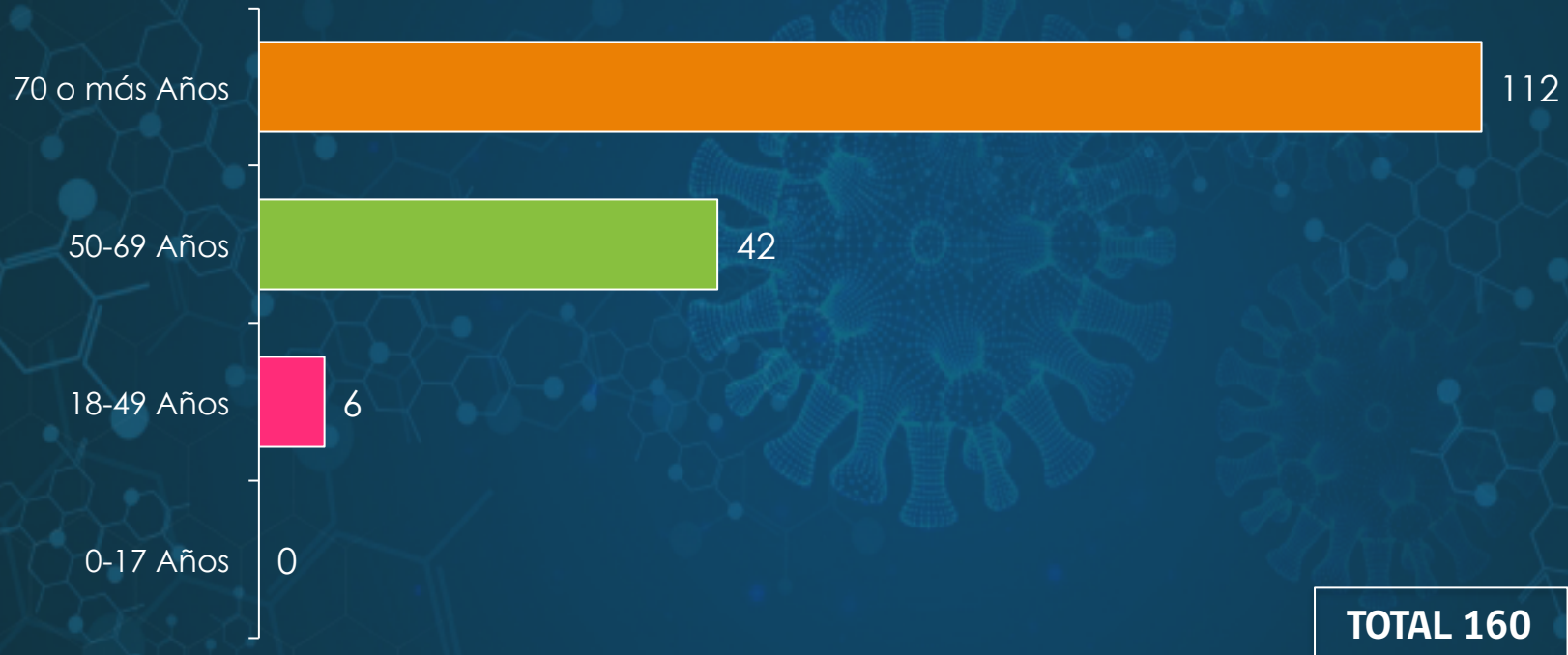
## Hospital de Curicó, por Rango de Edad



Fuente: GRD

# FALLECIDOS DE COVID-19

## Hospital de Curicó, por Rango de Edad



Fuente: GRD

# PORCENTAJE DE LETALIDAD EN LA HOSPITALIZACIÓN

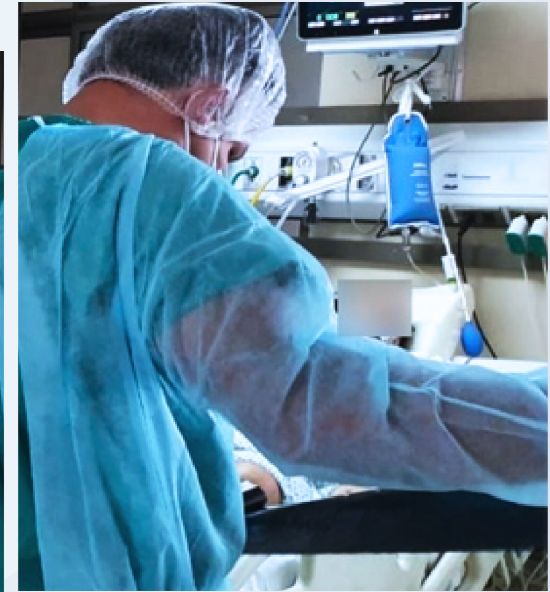


Fuente: GRD



# GESTIÓN CLÍNICA

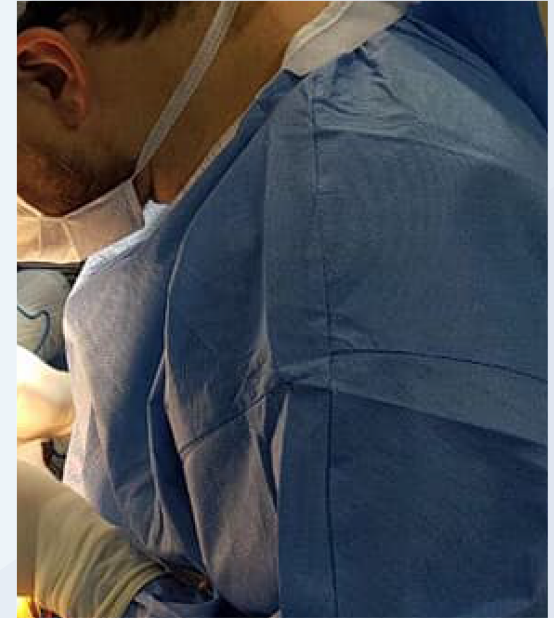
# HOSPITALIZACIÓN



El año 2020 egresaron **11.724 pacientes**, los cuales en promedio permanecieron **6,6 días hospitalizados**.



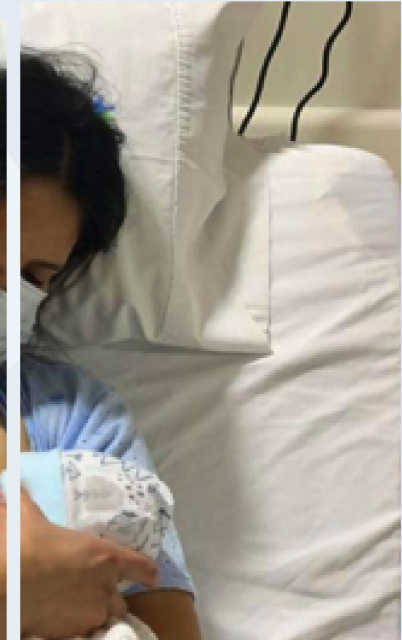

# INTERVENCIONES QUIRÚRGICAS



El equipo quirúrgico realizó **10.660 cirugías**, de las cuales el 20% correspondió a Cirugías Mayores Ambulatorias.

# PARTOS

Se atendieron **2.352 partos** en el establecimiento, de los cuales el 44% correspondió a parto vaginal.




# EXÁMENES

**Laboratorio:** Se realizaron 1.600.774 exámenes, de los cuales el 98,9% correspondió a producción propia.

**Imagenología:** se tomaron 55.420 exámenes, 94,5% de ellos realizados en el establecimiento.

**Anatomía Patológica:** se efectuaron 9.549 exámenes, con un 87,3% de producción propia.



# CONSULTAS AMBULATORIAS



Durante el 2020 se realizaron **86.784 consultas ambulatorias** de especialidad, de las cuales el **28,3% fueron consultas nuevas**.

# COMPLEJIDAD DE NUESTRAS PRESTACIONES



El año 2020 aumenta significativamente la complejidad de los pacientes, **alcanzando un 92%**

## CONSULTAS DE URGENCIA

El año 2020 se realizaron **54.441 consultas de urgencia**, alcanzando un nivel de pertinencia de acuerdo a **gravedad del 82,8% (C1, C2 y C3)**.

El 45,8% de atenciones correspondió a pacientes adultos, mientras que el 38,1% fueron atenciones Gineco-Obstétricas y el 16,1% del área infantil (menor a 15 años).





# GESTIÓN DE LAS PERSONAS

# REFUERZO EN RECURSO HUMANO

Para afrontar el complejo escenario del año 2020, se incorporaron **119 funcionarios**, sumando una dotación de **1.626**.

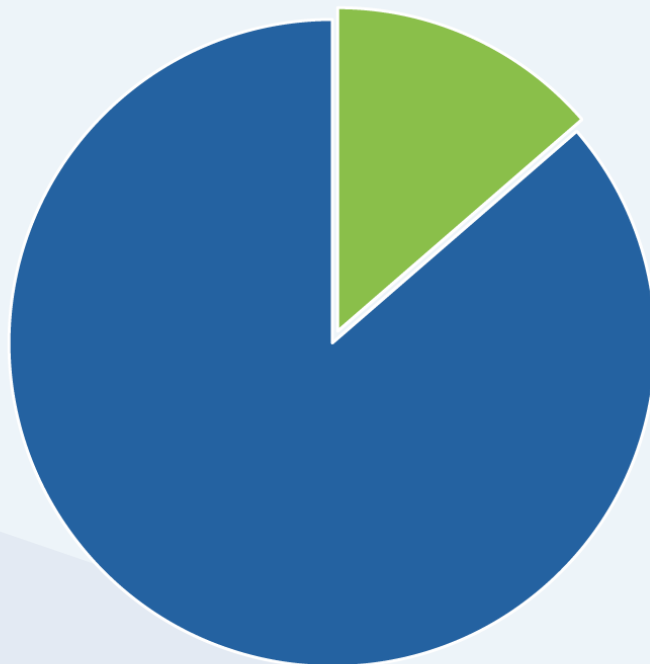






# GESTIÓN FINANCIERA

# INGRESOS



Transferencias  
Nivel Central.

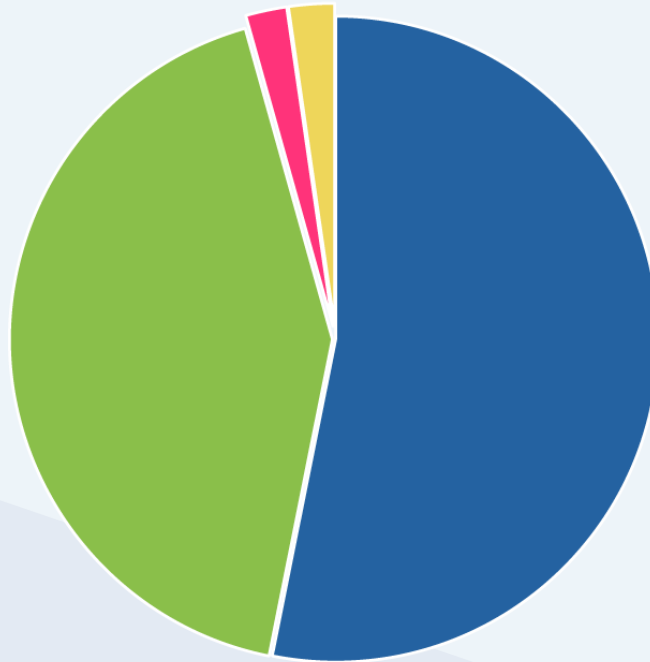


Recaudación  
Ingresos Propios.

**Total de Ingresos (M\$)**  
**\$54.403.110**

Fuente: SIGFE

# INGRESOS



**Total de Ingresos (M\$)**  
**\$54.670.043**



Gasto en Personal



Gasto en Bienes y  
Servicios de Consumo

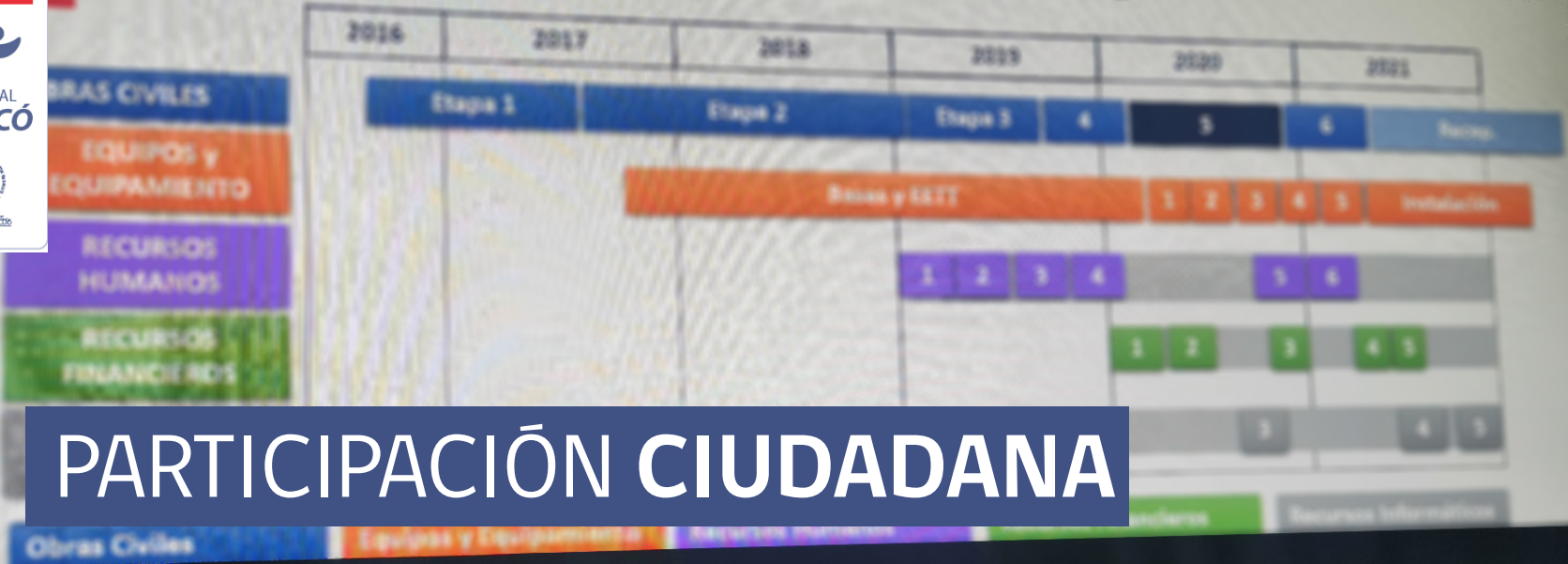


Otros Gastos

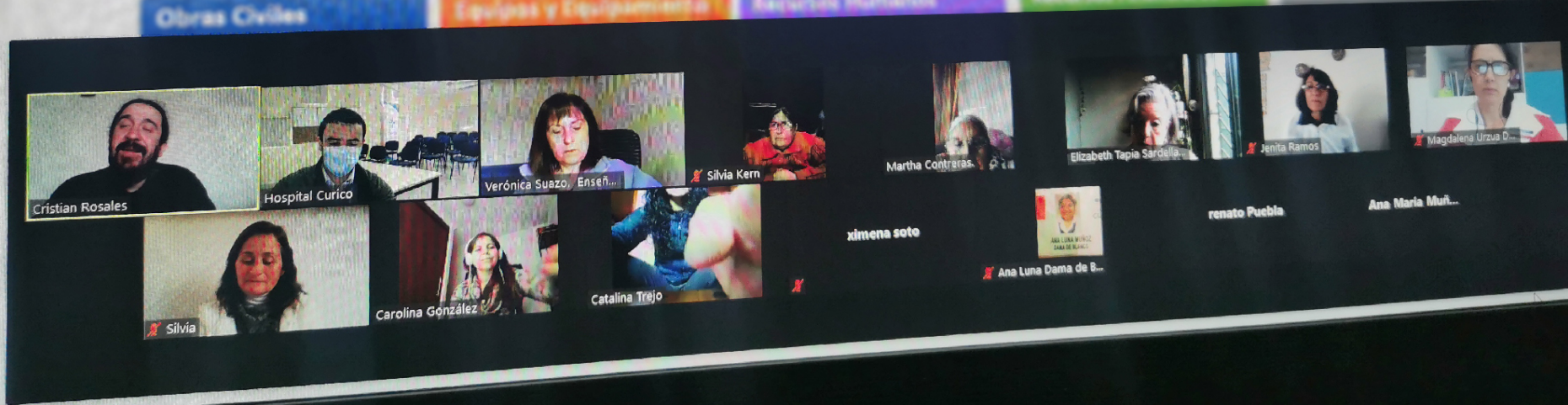


Pago de Deuda

Fuente: SIGFE





# PARTICIPACIÓN CIUDADANA



# CONSEJO DE USUARIOS



# COLABORACIÓN DE ENTIDADES EXTERNAS PARA PERSONAL Y USUARIOS



# COLABORACIÓN DE ENTIDADES EXTERNAS PARA PERSONAL Y USUARIOS





# AGRADECIMIENTOS





# CUENTA PÚBLICA PARTICIPATIVA GESTIÓN 2020

Hospital de Curicó

Curicó Abril 2021

